



ESTADO DE VARIACION DE LA HACIENDA PUBLICA / PATRIMONIO

LERMA 2038

DEL 1 DE ENERO AL 30 DE JUNIO DE 2018

CONCEPTO	Hacienda Pública / Patrimonio Contribuido	Hacienda Pública / Patrimonio Generado Ejercicios Anteriores	Hacienda Pública / Patrimonio Generado del Ejercicio	Ajuste por cambio de valor	Total
Hacienda Pública / Patrimonio Contribuido Neto 2017	20,296,861.25	0.00	0.00	0.00	20,296,861.25
Aportaciones	20,296,861.25				20,296,861.25
Donaciones de Capital					
Actualización de la Hacienda Pública/Patrimonio					
Hacienda Pública / Patrimonio Generado Neto 2017		47,748,619.26	-7,989,956.66		39,758,662.60
Resultados del Ejercicio (Ahorro / Desahorro)			-7,989,956.66		-7,989,956.66
Resultados de Ejercicios Anteriores		47,748,619.26			47,748,619.26
Revaluos					
Reservas					
Rectificaciones de Resultados de Ejercicios Anteriores					
Exceso o Insuficiencia en la Actualización de la Hacienda Pública/Patrimonio Neto 2017					
Resultado por Posición Monetaria					
Resultado por Tenencia de Activos no Monetarios	0.00	0.00	0.00	0.00	0.00
Hacienda Pública / Patrimonio Neto Final 2017	20,296,861.25	47,748,619.26	-7,989,956.66		60,055,523.85
Cambios en la Hacienda Pública / Patrimonio Contribuido Neto 2018					
Aportaciones					
Donaciones de Capital					
Actualización de la Hacienda Pública/Patrimonio					
Variaciones de la Hacienda Pública / Patrimonio Generado Neto 2018		-7,989,956.66	9,401,548.20		1,411,591.54
Resultados del Ejercicio (Ahorro / Desahorro)			1,411,591.54		1,411,591.54
Resultados de Ejercicios Anteriores		-7,989,956.66	7,989,956.66		
Revaluos					
Reservas	0.00	0.00	0.00	0.00	0.00
Rectificaciones de Resultados de Ejercicios Anteriores					
Cambios en el Exceso o Insuficiencia en la Actualización de la Hacienda Pública/Patrimonio Neto 2018					
Resultado por Posición Monetaria					
Resultado por Tenencia de Activos no Monetarios					
Hacienda Pública / Patrimonio Neto Final 2018	20,296,861.25	39,758,662.60	1,411,591.54		61,467,115.39

ESTADO DE VARIACION DE LA HACIENDA PUBLICA / PATRIMONIO

LERMA 2038

DEL 1 DE ENERO AL 30 DE JUNIO DE 2018

CONCEPTO	Hacienda Publica / Patrimonio Contribuido	Hacienda Publica / Patrimonio Generado Ejercicios Anteriores	Hacienda Publica / Patrimonio Generado del Ejercicio	Ajuste por cambio de valor	Total
----------	---	--	--	----------------------------	-------



COMISARIO

LIC. NORMA PATRICIA ROMERO VALENCIA



DIRECCIÓN GENERAL
ADMINISTRACIÓN 2016-2018
LERMA JUNTOS CRECIENDO

DIRECTOR GENERAL

ARQ. IVAN GUTIERREZ VALDEZ



DIRECCIÓN
DE ADMINISTRACIÓN,
PLANEACIÓN Y FINANZAS
ADMINISTRACIÓN 2016-2018
LERMA JUNTOS CRECIENDO

DIRECTOR DE FINANZAS

Tonatah Calvo Cruz
L.C. TZINTI TONATIUH CALVO CRUZ



ESTADO DE FLUJOS DE EFECTIVO

LERMA 2038

DEL 1 AL 30 DE JUNIO DE 2018

CONCEPTO	MES ACTUAL	MES ANTERIOR
Flujos de Efectivo de las Actividades de Operación		
Origen		
Impuestos		
Cuotas y Aportaciones de Seguridad Social		
Contribución o Aportación de Mejoras por Obras Públicas	101,122.00	
Derechos	4,397,155.50	9,728,960.57
Productos		
Aprovechamientos		
Ingresos por Venta de Bienes y Servicios		
Ingresos no Compren en los numerales anteriores causados en Ejer Ant Pendientes de Liquidación o Pago		
Las Participaciones derivadas de la aplicación de la Ley de Coordinación Fiscal y demás ordenamientos jurídicos		
Transferencias, Asignaciones, Subsidios y Otras Ayudas		
Otros Origenes de Operación	1,205.02	1,080.52
TOTAL	4,499,482.52	9,730,041.09
Aplicación		
Servicios Personales	4,302,326.25	4,629,392.86
Materiales y Suministros	527,401.51	429,010.06
Servicios Generales	757,613.08	1,553,779.18
Transferencias Internas y Asignaciones al Sector Público		
Transferencias al Resto del Sector Público		
Subsidios y Subvenciones	88,320.24	51,743.16
Ayudas Sociales		15,008.78
Pensiones y Jubilaciones		
Transferencias a Fideicomisos, Mandatos y Contratos Análogos		
Transferencias a la Seguridad Social		
Donativos		
Transferencias al Exterior		
Participaciones		
Aportaciones		
Convenios		
Otras Aplicaciones de Operación	437,235.12	384,634.58
TOTAL	6,112,896.20	7,063,568.62
Flujos Netos de Efectivo por Actividades de Operación	-1,613,413.68	2,666,472.47
Flujos de Efectivo de las Actividades de Inversión		
Origen		
Bienes Inmuebles, Infraestructura y Construcciones en Proceso		
Bienes Muebles		
Otros Origenes de Inversión	894,824.46	200,517.03
TOTAL	894,824.46	200,517.03

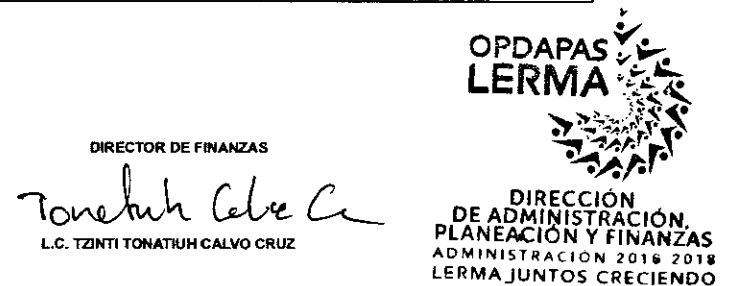



ESTADO DE FLUJOS DE EFECTIVO

LERMA 2038

DEL 1 AL 30 DE JUNIO DE 2018

CONCEPTO	MES ACTUAL	MES ANTERIOR
Aplicacion		
Bienes Inmuebles, Infraestructura y Construcciones en Proceso	901,070.10	176,767.67
Bienes Muebles	49,739.66	0.00
Otras Aplicaciones de Inversion	0.00	34,582.00
TOTAL	950,809.76	211,349.67
Flujos Netos de Efectivo por Actividades de Inversión	-55,985.30	-10,832.64
Flujos de Efectivo de las Actividades de Financiamiento		
Origen		
Endeudamiento Neto		
Interno		
Externo		
Otros Origenes de Financiamiento	0.00	2,383,870.90
TOTAL	0.00	2,383,870.90
Aplicación		
Servicios de la Deuda		
Interno		
Externo		
Otras Aplicaciones de Financiamiento	2,224,154.70	0.00
TOTAL	2,224,154.70	0.00
Flujos Netos de Efectivo por Actividades de Financiamiento	-2,224,154.70	2,383,870.90
Incremento / Disminución Neta en el Efectivo y Equivalentes al Efectivo	-3,893,553.68	5,039,510.73
Efectivo y Equivalentes al Efectivo al Inicio del Mes	7,300,846.37	2,261,335.64
Efectivo y Equivalentes al Efectivo al Final del Mes	3,407,292.69	7,300,846.37





ESTADO DE CAMBIOS EN LA SITUACION FINANCIERA

LERMA 2038

DEL 1 AL 30 DE JUNIO DE 2018

CUENTA	ORIGEN	APLICACION
ACTIVO		
ACTIVO CIRCULANTE		
Efectivo y Equivalentes	3,893,553.68	
Derechos a Recibir Efectivo o Equivalentes	25,806.99	
Derechos a Recibir Bienes o Servicios	189,885.78	
Inventarios		
Almacenes	493,266.77	
Estimación por Pérdida o Deterioro de Activos Circulantes		
Otros Activos Circulantes		
TOTAL	4,602,513.22	0.00
ACTIVO NO CIRCULANTE		
Inversiones Financieras a Largo Plazo		
Derechos a Recibir Efectivo o Equivalentes a Largo Plazo		
Bienes Inmuebles, Infraestructura y Construcciones en Proceso		901,070.10
Bienes Muebles		49,739.66
Activos Intangibles		
Depreciación, Deterioro y Amortización Acumulada de Bienes	185,864.92	
Activos Diferidos		
Estimación por Pérdida o Deterioro de Activos no Circulantes		
Otros Activos no Circulantes		
TOTAL	185,864.92	950,809.76
PASIVO		
PASIVO CIRCULANTE		
Cuentas por pagar a Corto Plazo		1,520,055.71
Documentos por Pagar a Corto Plazo		
Porción a Corto Plazo de la Deuda Pública a Largo Plazo		
Títulos y Valores a Corto Plazo		
Pasivos Diferidos a Corto Plazo		
Fondos y Bienes de Terceros en Garantía y/o Administración a Corto Plazo		
Provisiones a Corto Plazo		
Otros Pasivos a Corto Plazo		704,098.99
TOTAL	0.00	2,224,154.70
PASIVO NO CIRCULANTE		



ESTADO DE CAMBIOS EN LA SITUACION FINANCIERA

LERMA 2038

DEL 1 AL 30 DE JUNIO DE 2018

CUENTA	ORIGEN	APLICACION
Cuentas por pagar a Largo Plazo		
Documentos por Pagar a Largo Plazo		
Deuda Pública a Largo Plazo		
Pasivos Diferidos a Largo Plazo		
Fondos y Bienes de Terceros en Garantía y/o Administración a Largo Plazo		
Provisiones a Largo Plazo		
TOTAL	0.00	0.00
HACIENDA PÚBLICA/PATRIMONIO		
HACIENDA PÚBLICA/PATRIMONIO CONTRIBUIDO		
Aportaciones		
Donaciones de Capital		
Actualización de la Hacienda Pública/Patrimonio		
TOTAL	0.00	0.00
HACIENDA PÚBLICA/PATRIMONIO GENERADO		
Resultados del Ejercicio (Ahorro/Desahorro)		1,613,413.68
Resultados de Ejercicios Anteriores		
Revalúos		
Reservas		
Rectificaciones de Resultados de Ejercicios Anteriores		
TOTAL	0.00	1,613,413.68
EXCESO O INSUFICIENCIA EN LA ACTUALIZACIÓN DE LA HACIENDA PÚBLICA/PATRIMONIO		
Resultado por Posición Monetaria		
Resultado por Tenencia de Activos no Monetarios		
TOTAL	0.00	0.00
TOTAL	4,788,378.14	4,788,378.14

COMISARIO

 LIC. NORMA PATRICIA ROMERO VALEZ
 SINDICATURA
 AYUNTAMIENTO DE LERMA
 ADMINISTRACIÓN 2018-2018
 LERMA JUNTOS CRECIENDO

DIRECTOR GENERAL

 ARQ. IVAN GUERRER VALDEZ
 OPDAPAS LERMA
 DIRECCIÓN GENERAL
 ADMINISTRACIÓN 2018-2018
 LERMA JUNTOS CRECIENDO

DIRECTOR DE FINANZAS

 L.C. TZINTI TONATIUH CALVO CRUZ
 OPDAPAS LERMA
 DIRECCIÓN DE ADMINISTRACIÓN, PLANEACIÓN Y FINANZAS
 ADMINISTRACIÓN 2018-2018
 LERMA JUNTOS CRECIENDO
 FECHA DE ELABORACION: 01/08/2018 Hoja: 2 de 2

ESTADO ANALITICO DEL ACTIVO

LERMA 2038

DEL 1 DE ENERO AL 30 DE JUNIO DE 2018

CONCEPTO	Saldo Inicial	Cargos del Periodo	Abonos del Periodo	Saldo Final	Flujo del Periodo
ACTIVO CIRCULANTE					
Efectivo	402,735.68	79,091.91	82,374.10	399,453.49	-3,282.19
Bancos/Tesorería	6,898,110.69	8,133,189.78	12,023,461.27	3,007,839.20	-3,890,271.49
Bancos/Dependencias y otros	0.00	0.00	0.00	0.00	0.00
Inversiones Temporales (Hasta 3 meses)	0.00	0.00	0.00	0.00	0.00
Fondos con Afectación Específica	0.00	0.00	0.00	0.00	0.00
Depósitos de Fondos de Terceros en Garantía y/o Administración	0.00	0.00	0.00	0.00	0.00
Otros Efectivos y Equivalentes	0.00	0.00	0.00	0.00	0.00
Inversiones Financieras de Corto Plazo	0.00	0.00	0.00	0.00	0.00
Cuentas por Cobrar a Corto Plazo	313,951.88	990.00	0.00	314,941.88	990.00
Deudores Diversos por cobrar a Corto Plazo	3,545.16	424.30	424.00	3,545.46	0.30
Ingresos por Recuperar a Corto Plazo	0.00	0.00	0.00	0.00	0.00
Deudores por Anticipos de la Tesorería a Corto Plazo	0.00	0.00	0.00	0.00	0.00
Préstamos Otorgados a Corto Plazo	0.00	0.00	0.00	0.00	0.00
Otros Derechos a Recibir Efectivo o Equivalentes a Corto Plazo	140,973.00	266,830.21	293,627.50	114,175.71	-26,797.29
Anticipo a Proveedores por Adquisición de Bienes y Prestación de Serv a C P	635,991.83	0.00	0.00	635,991.83	0.00
Anticipo a Proveedores por Adquisición de Bienes Inmuebles y Muebles a C P	0.00	0.00	0.00	0.00	0.00
Anticipo a Proveedores por Adquisición de Bienes Intangibles a Corto Plazo	0.00	0.00	0.00	0.00	0.00
Anticipo a Contratistas por Obras Públicas a Corto Plazo	410,360.44	0.00	189,885.78	220,474.66	-189,885.78
Otros Derechos a Recibir Bienes o Servicios a Corto Plazo	0.00	0.00	0.00	0.00	0.00
Inventario de Mercancías para Venta	0.00	0.00	0.00	0.00	0.00
Inventario de Mercancías Terminadas	0.00	0.00	0.00	0.00	0.00
Inventario de Mercancías en Proceso de Elaboración	0.00	0.00	0.00	0.00	0.00
Inventario de Materias Primas, Materiales y Suministros para Producción	0.00	0.00	0.00	0.00	0.00
Bienes en Tránsito	0.00	0.00	0.00	0.00	0.00
Almacén de Materiales y Suministros de Consumo	7,273,560.58	76,300.00	569,566.77	6,780,293.81	-493,266.77
Estimaciones para Cuentas Incobrables por Derechos a Recibir Efectivo o Equ	0.00	0.00	0.00	0.00	0.00
Estimación por Deterioro de Inventarios	0.00	0.00	0.00	0.00	0.00
Valores en Garantía	0.00	0.00	0.00	0.00	0.00
Bienes en Garantía (excluye depósitos de fondos)	0.00	0.00	0.00	0.00	0.00
Bienes Derivados de Embargos, Decomisos, Aseguramientos y Dación en Pago	0.00	0.00	0.00	0.00	0.00
Adquisición con Fondos de Terceros	0.00	0.00	0.00	0.00	0.00
ACTIVO NO CIRCULANTE					
Inversiones a Largo Plazo	0.00	0.00	0.00	0.00	0.00
Titulos y Valores a Largo Plazo	0.00	0.00	0.00	0.00	0.00
Fideicomisos, Mandatos y Contratos Análogos	0.00	0.00	0.00	0.00	0.00

ESTADO ANALITICO DEL ACTIVO

LERMA 2038

DEL 1 DE ENERO AL 30 DE JUNIO DE 2018

CONCEPTO	Saldo Inicial	Cargos del Periodo	Abonos del Periodo	Saldo Final	Flujo del Periodo
Participaciones y Aportaciones de Capital	0.00	0.00	0.00	0.00	0.00
Documentos por Cobrar a Largo Plazo	0.00	0.00	0.00	0.00	0.00
Deudores diversos a Largo Plazo	0.00	0.00	0.00	0.00	0.00
Ingresos por recuperar a Largo Plazo	0.00	0.00	0.00	0.00	0.00
Préstamos Otorgados a Largo Plazo	0.00	0.00	0.00	0.00	0.00
Otros Derechos a Recibir Efectivo o Equivalentes a Largo Plazo	0.00	0.00	0.00	0.00	0.00
Terrenos	16,064,088.07	0.00	0.00	16,064,088.07	0.00
Viviendas	0.00	0.00	0.00	0.00	0.00
Edificios no Habitacionales	9,877,868.45	0.00	0.00	9,877,868.45	0.00
Infraestructura	0.00	0.00	0.00	0.00	0.00
Construcciones en Proceso en Bienes de Dominio Público	18,660,250.53	901,070.10	0.00	19,561,320.63	901,070.10
Construcciones en Proceso en Bienes Propios	0.00	0.00	0.00	0.00	0.00
Otros Bienes Inmuebles	0.00	0.00	0.00	0.00	0.00
Mobiliario y Equipo de Administración	3,061,864.92	49,739.66	0.00	3,111,604.58	49,739.66
Mobiliario y Equipo Educativo y Recreativo	0.00	0.00	0.00	0.00	0.00
Equipo e Instrumental Médico y de Laboratorio	0.00	0.00	0.00	0.00	0.00
Vehículos y Equipo de Transporte	11,045,686.90	0.00	0.00	11,045,686.90	0.00
Equipo de Defensa y Seguridad	0.00	0.00	0.00	0.00	0.00
Maquinaria, otros Equipos y Herramientas	5,608,509.67	0.00	0.00	5,608,509.67	0.00
Colecciones, Obras de Arte y Objetos Valiosos	0.00	0.00	0.00	0.00	0.00
Activos Biológicos	0.00	0.00	0.00	0.00	0.00
Otros Bienes Muebles	0.00	0.00	0.00	0.00	0.00
Software	0.00	0.00	0.00	0.00	0.00
Patentes, Marcas y Derechos	218,479.00	0.00	0.00	218,479.00	0.00
Concesiones y Franquicias	0.00	0.00	0.00	0.00	0.00
Licencias	0.00	0.00	0.00	0.00	0.00
Otros Activos Intangibles	0.00	0.00	0.00	0.00	0.00
Depreciación Acumulada de Bienes Inmuebles	-674,987.66	0.00	16,463.11	-691,450.77	-16,463.11
Depreciación Acumulada de Infraestructura	0.00	0.00	0.00	0.00	0.00
Depreciación Acumulada de Bienes Muebles	-6,821,376.12	0.00	169,401.81	-6,990,777.93	-169,401.81
Deterioro Acumulado de Activos Biológicos	0.00	0.00	0.00	0.00	0.00
Amortización Acumulada de Activos Intangibles	0.00	0.00	0.00	0.00	0.00
Estudios, Formulación y Evaluación de Proyectos	0.00	0.00	0.00	0.00	0.00
Derechos sobre Bienes en Régimen de Arrendamiento Financiero	0.00	0.00	0.00	0.00	0.00
Gastos Pagados por Adelantado a Largo Plazo	0.00	0.00	0.00	0.00	0.00
Anticipos a Largo Plazo	0.00	0.00	0.00	0.00	0.00
Beneficios al Retiro de Empleados Pagados por Adelantado	0.00	0.00	0.00	0.00	0.00

ESTADO ANALITICO DEL ACTIVO

LERMA 2038

DEL 1 DE ENERO AL 30 DE JUNIO DE 2018

CONCEPTO	Saldo Inicial	Cargos del Periodo	Abonos del Periodo	Saldo Final	Flujo del Periodo
Otros Activos Difendos	334,644.80	0.00	0.00	334,644.80	0.00
Estimaciones por Pérdidas de Cuentas Incobrables de Documentos por Cobrar LP	0.00	0.00	0.00	0.00	0.00
Estimaciones por Pérdidas de Cuentas Incobrables de Deudores Diversos por Cobrar a Largo Plazo	0.00	0.00	0.00	0.00	0.00
Estimaciones por Pérdidas de Cuentas Incobrables de Ingresos por Cobrar L P	0.00	0.00	0.00	0.00	0.00
Estimaciones por Pérdidas de Cuentas Incobrables de Préstamos Otorgados LP	0.00	0.00	0.00	0.00	0.00
Estimaciones por Pérdidas de Otras Cuentas Incobrables a Largo Plazo	0.00	0.00	0.00	0.00	0.00
Bienes en Concesión	0.00	0.00	0.00	0.00	0.00
Bienes en Arrendamiento Financiero	0.00	0.00	0.00	0.00	0.00
Bienes en Comodato	0.00	0.00	0.00	0.00	0.00
TOTALES	73,454,257.82	9,507,635.96	13,345,204.34	69,616,689.44	-3,837,568.38



COMISARIO

LIC. NORMA PATRICIA ROMERO VALENCIA



DIRECCION GENERAL
ADMINISTRACION 2016-2018
LERMA JUNTOS CRECIENDO

DIRECTOR GENERAL

ARQ. NAN GUTIERREZ VALDEZ



DIRECCION
DE ADMINISTRACION
PLANEACION Y FINANZAS
ADMINISTRACION 2016-2018
LERMA JUNTOS CRECIENDO

DIRECTOR DE FINANZAS

Tonatiuh Calvo Cruz
L.C. TZINTI TONATIUH CALVO CRUZ



ESTADO DE ACTIVIDADES MENSUAL

LERMA 2038

DEL 1 AL 30 DE JUNIO DE 2018

CONCEPTO	IMPORTE	SUBTOTAL	TOTALES
INGRESOS Y OTROS BENEFICIOS			
INGRESOS DE GESTION			
Impuestos			
Cuotas y Aportaciones de Seguridad Social			
Contribución o Aportación de Mejoras por Obras Públicas	101,122.00		
Derechos	4,397,155.50		
Productos			
Aprovechamientos			
Ingresos por Venta de Bienes y Servicios			
Ingresos no Compren en los numerales anteriores causados en Ejer Ant Pendientes de Liquidación o Pago			
		4,498,277.50	
PARTICIPACIONES, APORTACIONES, TRANSFERENCIAS, ASIGNACIONES, SUBSIDIOS Y OTRAS AYUDAS			
Las Participaciones derivadas de la aplicación de la Ley de Coordinación Fiscal y demás ordenamientos jurídicos			
Transferencias, Asignaciones, Subsidios y Otras Ayudas			
		0.00	
OTROS INGRESOS Y BENEFICIOS			
Ingresos Financieros			
Incremento por Variación de Inventarios			
Disminución del Exceso de Estimaciones por Pérdida o Deterioro u Obsolescencia			
Disminución del Exceso de Provisiones			
Otros Ingresos y Beneficios Varios	1,205.02		
		1,205.02	
TOTAL DE INGRESOS Y OTROS BENEFICIOS			<u>4,499,482.52</u>
GASTOS Y OTRAS PERDIDAS			
Gastos de Funcionamiento			
Servicios Personales	4,302,326.25		
Materiales y Suministros	527,401.51		
Servicios Generales	757,613.08		
		5,587,340.84	
Transferencias, Asignaciones, Subsidios y Otras Ayudas			
Transferencias Internas y Asignaciones al Sector Público			
Transferencias al Resto del Sector Público			
Subsidios y Subvenciones	88,320.24		
Ayudas Sociales			





ESTADO DE ACTIVIDADES MENSUAL

LERMA 2038

DEL 1 AL 30 DE JUNIO DE 2018

CONCEPTO	IMPORTE	SUBTOTAL	TOTALES
Pensiones y Jubilaciones			
Transferencias a Fideicomisos, Mandatos y Contratos Analogos			
Transferencias a la Seguridad Social			
Donativos			
Transferencias al Exterior			
		88,320.24	
Participaciones y Aportaciones			
Participaciones			
Aportaciones			
Convenios			
		0.00	
Interesés, Comisiones y Otros Gastos de la Deuda Pública			
Intereses de la Deuda Publica			
Comisiones de la Deuda Publica			
Gastos de la Deuda Publica			
Costos por Coberturas			
Apoyos Financieros			
		0.00	
Otros Gastos y Perdidas Extraordinarias			
Otros Gastos y Pérdidas Extraordinarias	185,864.92		
		185,864.92	
Inversión Pública			
Inversión Pública No Capitalizable	251,370.20		
		251,370.20	
TOTAL DE GASTOS Y OTRAS PÉRDIDAS			<u>6,112,896.20</u>
RESULTADO DEL EJERCICIO (AHORRO / DESAHORRO)			<u>-1,613,413.68</u>





ESTADO DE ACTIVIDADES ACUMULADO

LERMA 2038

AL 30 DE JUNIO DE 2018

CONCEPTO	I M P O R T E		
	AL MES ANTERIOR	DEL MES	ACUMULADO
INGRESOS Y OTROS BENEFICIOS			
INGRESOS DE GESTION			
Impuestos			
Cuotas y Aportaciones de Seguridad Social			
Contribución o Aportación de Mejoras por Obras Públicas	15,000.00	101,122.00	116,122.00
Derechos	41,043,433.83	4,397,155.50	45,440,589.33
Productos			
Aprovechamientos			
Ingresos por Venta de Bienes y Servicios			
Ingresos no Compren en los numerales anteriores causados en Ejer Ant			
Pendientes de Liquidación o Pago			
	<u>41,058,433.83</u>	<u>4,498,277.50</u>	<u>45,556,711.33</u>
PARTICIPACIONES, APORTACIONES, TRANSFERENCIAS, ASIGNACIONES, SUBSIDIOS Y OTRAS AYUDAS			
Las Participaciones derivadas de la aplicación de la Ley de Coordinación Fiscal y demás ordenamientos jurídicos			
Transferencias, Asignaciones, Subsidios y Otras Ayudas			
	<u>0.00</u>	<u>0.00</u>	<u>0.00</u>
OTROS INGRESOS Y BENEFICIOS			
Ingresos Financieros			
Incremento por Variación de Inventarios			
Disminución del Exceso de Estimaciones por Pérdida o Deterioro u Obsolescencia			
Disminución del Exceso de Provisiones			
Otros Ingresos y Beneficios Varios			
	<u>3,931.31</u>	<u>1,205.02</u>	<u>5,136.33</u>
	<u>3,931.31</u>	<u>1,205.02</u>	<u>5,136.33</u>
TOTAL DE INGRESOS Y OTROS BENEFICIOS	<u>41,062,365.14</u>	<u>4,499,482.52</u>	<u>45,561,847.66</u>
GASTOS Y OTRAS PERDIDAS			
Gastos de Funcionamiento			
Servicios Personales	22,815,308.20	4,302,326.25	27,117,634.45
Materiales y Suministros	2,080,047.87	527,401.51	2,607,449.38
Servicios Generales	9,386,118.70	757,613.08	10,143,731.78
	<u>34,281,474.77</u>	<u>5,587,340.84</u>	<u>39,868,815.61</u>
Transferencias, Asignaciones, Subsidios y Otras Ayudas			
Transferencias Internas y Asignaciones al Sector Publico			
Transferencias al Resto del Sector Publico			
Subsidios y Subvenciones	697,919.50	88,320.24	786,239.74
Ayudas Sociales	15,008.78		15,008.78
Pensiones y Jubilaciones			



ESTADO DE ACTIVIDADES ACUMULADO

LERMA 2038

AL 30 DE JUNIO DE 2018

CONCEPTO	I M P O R T E		
	AL MES ANTERIOR	DEL MES	ACUMULADO
Transferencias a Fideicomisos, Mandatos y Contratos Analogos			
Transferencias a la Seguridad Social			
Donativos			
Transferencias al Exterior			
	712,928.28	88,320.24	801,248.52
Participaciones y Aportaciones			
Participaciones			
Aportaciones			
Convenios			
	0.00	0.00	0.00
Interés, Comisiones y Otros Gastos de la Deuda Pública			
Intereses de la Deuda Publica			
Comisiones de la Deuda Publica			
Gastos de la Deuda Publica			
Costos por Coberturas			
Apoyos Financieros			
	0.00	0.00	0.00
Otros Gastos y Perdidas Extraordinarias			
Otros Gastos y Pérdidas Extraordinarias	925,179.05	185,864.92	1,111,043.97
Inversión Pública			
Inversión Pública No Capitalizable	2,117,777.82	251,370.20	2,369,148.02
TOTAL DE GASTOS Y OTRAS PERDIDAS	38,037,359.92	6,112,896.20	44,150,256.12
RESULTADO DEL EJERCICIO (AHORRO / DESAHORRO)	3,025,005.22	-1,613,413.68	1,411,591.54


COMISARIO

LIC. NORMA PATRICIA ROMERO MILENIO



DIRECTOR GENERAL

ARQ. IVÁN GUTIÉRREZ VALDEZ



DIRECCIÓN GENERAL
ADMINISTRACIÓN 2016-2018
LERMA JUNTOS CRECIENDO

DIRECTOR DE FINANZAS

L.C. TZINTI TONATIUH CALVO CRUZ



DIRECCIÓN DE ADMINISTRACIÓN, PLANEACIÓN Y FINANZAS
ADMINISTRACIÓN 2016-2018
LERMA JUNTOS CRECIENDO